

**CONTO DEL BILANCIO - GESTIONE DELLE ENTRATE**

TITOLO TIPOLOGIA	DENOMINAZIONE	RESIDUI ATTIVI AL 1/1/2017 (RS)		RISCOSSIONI IN C/RESIDUI (RR)		RIACCERTAMENTI RESIDUI (R)		MAGGIORI O MINORI ENTRATE DI COMPETENZA (A-CP)	RESIDUI ATTIVI DA ESERCIZI PREC. (EP=RS-RR+R)		
		PREVISIONI DEFINITIVE DI COMPETENZA (CP)		RISCOSSIONI IN C/COMPETENZA (RC)		ACCERTAMENTI (A)			RESIDUI ATTIVI DA ESERCIZIO DI COMP. (EC=A-RC)		
		PREVISIONI DEFINITIVE DI CASSA (CS)		TOTALE RISCOSSIONI (TR = RR + RC)		MAGGIORI O MINORI ENTRATE DI CASSA (TR-CS)			TOTALE RESIDUI ATTIVI DA RIPORT. (TR=EP+EC)		
	FONDO PLURIENNALE VINCOLATO PER SPESE CORRENTI	CP	219.538,28								
	FONDO PLURIENNALE VINCOLATO PER SPESE IN CONTO CAPITALE	CP	1.371,91								
	UTILIZZO AVANZO DI AMMINISTRAZIONE	CP	7.879.858,28								
<b>TITOLO 3: Entrate extratributarie</b>											
30100	Tipologia 100 - Vendita di beni e servizi e proventi derivanti dalla gestione dei beni	RS	12.325.333,92	RR	153.910,61	R	0,00		EP	12.171.423,31	
		CP	2.055.431,00	RC	516.241,76	A	1.727.333,15	CP	-328.097,85	EC	1.211.091,39
		CS	1.600.607,26	TR	670.152,37	CS	-930.454,89			TR	13.382.514,70
30300	Tipologia 300 - Interessi attivi	RS	371.172,00	RR	0,00	R	0,00		EP	371.172,00	
		CP	82.000,00	RC	0,00	A	3.063,82	CP	-78.936,18	EC	3.063,82
		CS	42.577,06	TR	0,00	CS	-42.577,06			TR	374.235,82
30400	Tipologia 400 - Altre entrate da redditi da capitale	RS	0,00	RR	0,00	R	0,00		EP	0,00	
		CP	333.220,00	RC	67.184,95	A	67.184,95	CP	-266.035,05	EC	0,00
		CS	333.220,00	TR	67.184,95	CS	-266.035,05			TR	0,00
30500	Tipologia 500 - Rimborsi e altre entrate correnti	RS	1.310.328,36	RR	0,00	R	-1.167.486,35		EP	142.842,01	
		CP	70.950,00	RC	1.668,34	A	31.387,36	CP	-39.562,64	EC	29.719,02
		CS	116.157,24	TR	1.668,34	CS	-114.488,90			TR	172.561,03
30000	Totale TITOLO 3 Entrate extratributarie	RS	14.006.834,28	RR	163.910,61	R	-1.167.486,35		EP	12.685.437,32	
		CP	2.541.601,00	RC	585.095,06	A	1.828.969,28	CP	-712.631,72	EC	1.243.874,23
		CS	2.092.661,56	TR	739.006,66	CS	-1.353.666,90			TR	13.929.311,55
<b>TITOLO 4: Entrate in conto capitale</b>											
40200	Tipologia 200 - Contributi agli investimenti	RS	0,00	RR	0,00	R	0,00		EP	0,00	
		CP	2.035.848,00	RC	374.187,39	A	374.187,39	CP	-1.661.660,61	EC	0,00
		CS	2.035.848,00	TR	374.187,39	CS	-1.661.660,61			TR	0,00

Allegato n.10 - Rendiconto della gestione

TITOLO TIPOLOGIA	DENOMINAZIONE	RESIDUI ATTIVI AL 1/1/2017 (RS)		RISCOSSIONI IN C/RESIDUI (RR)		RIACCERTAMENTI RESIDUI (R)		MAGGIORI O MINORI ENTRATE DI COMPETENZA (A-CP)	RESIDUI ATTIVI DA ESERCIZI PREC. (EP=RS-RR+R)		
		PREVISIONI DEFINITIVE DI COMPETENZA (CP)		RISCOSSIONI IN C/COMPETENZA (RC)		ACCERTAMENTI (A)			RESIDUI ATTIVI DA ESERCIZIO DI COMP. (EC=A-RC)		
		PREVISIONI DEFINITIVE DI CASSA (CS)		TOTALE RISCOSSIONI (TR = RR + RC)		MAGGIORI O MINORI ENTRATE DI CASSA (TR-CS)			TOTALE RESIDUI ATTIVI DA RIPORT. (TR=EP+EC)		
40400	Tipologia 400 - Entrate da alienazione di beni materiali e immateriali	RS	4.351,36	RR	0,00	R	0,00	CP	33.347,28	EP	4.351,36
		CP	85.000,00	RC	118.347,28	A	118.347,28			EC	0,00
		CS	89.351,36	TR	118.347,28	CS	28.995,92			TR	4.351,36
40500	Tipologia 500 - Altre entrate in conto capitale	RS	0,00	RR	0,00	R	0,00	CP	-189.250,00	EP	0,00
		CP	189.250,00	RC	0,00	A	0,00			EC	0,00
		CS	189.250,00	TR	0,00	CS	-189.250,00			TR	0,00
40000	Totale TITOLO 4 Entrate in conto capitale	RS	4.351,36	RR	0,00	R	0,00	CP	-1.817.563,33	EP	4.351,36
		CP	2.310.098,00	RC	492.534,67	A	492.534,67			EC	0,00
		CS	2.314.449,36	TR	492.534,67	CS	-1.821.914,69			TR	4.351,36
<b>TITOLO 5:</b>		<b>Entrate da riduzione di attività finanziarie</b>									
50400	Tipologia 400 - Altre entrate per riduzione di attività finanziarie	RS	0,00	RR	0,00	R	0,00	CP	-250.000,00	EP	0,00
		CP	250.000,00	RC	0,00	A	0,00			EC	0,00
		CS	250.000,00	TR	0,00	CS	-250.000,00			TR	0,00
50000	Totale TITOLO 5 Entrate da riduzione di attività finanziarie	RS	0,00	RR	0,00	R	0,00	CP	-250.000,00	EP	0,00
		CP	250.000,00	RC	0,00	A	0,00			EC	0,00
		CS	250.000,00	TR	0,00	CS	-250.000,00			TR	0,00
<b>TITOLO 9:</b>		<b>Entrate per conto di terzi e partite di giro</b>									
90100	Tipologia 100 - Entrate per partite di giro	RS	2.983,91	RR	0,00	R	-1.958,53	CP	-132.056,51	EP	1.025,38
		CP	309.704,00	RC	175.647,49	A	177.647,49			EC	2.000,00
		CS	312.687,91	TR	175.647,49	CS	-137.040,42			TR	3.025,38
90200	Tipologia 200 - Entrate per conto terzi	RS	0,00	RR	0,00	R	0,00	CP	-23.672,21	EP	0,00
		CP	50.000,00	RC	26.327,79	A	26.327,79			EC	0,00
		CS	50.000,00	TR	26.327,79	CS	-23.672,21			TR	0,00
90000	Totale TITOLO 9 Entrate per conto di terzi e partite di giro	RS	2.983,91	RR	0,00	R	-1.958,53	CP	-155.728,72	EP	1.025,38
		CP	359.704,00	RC	201.975,28	A	203.975,28			EC	2.000,00
		CS	362.687,91	TR	201.975,28	CS	-160.712,63			TR	3.025,38

Allegato n.10 - Rendiconto della gestione

TITOLO TIPOLOGIA	DENOMINAZIONE	RESIDUI ATTIVI AL 1/1/2017 (RS)		RISCOSSIONI IN C/RESIDUI (RR)		RIACCERTAMENTI RESIDUI (R)		MAGGIORI O MINORI ENTRATE DI COMPETENZA (A-CP)	RESIDUI ATTIVI DA ESERCIZI PREC. (EP=RS-RR+R)	
		PREVISIONI DEFINITIVE DI COMPETENZA (CP)		RISCOSSIONI IN C/COMPETENZA (RC)		ACCERTAMENTI (A)			RESIDUI ATTIVI DA ESERCIZIO DI COMP. (EC=A-RC)	
		PREVISIONI DEFINITIVE DI CASSA (CS)		TOTALE RISCOSSIONI (TR = RR + RC)		MAGGIORI O MINORI ENTRATE DI CASSA (TR-CS)			TOTALE RESIDUI ATTIVI DA RIPORT. (TR=EP+EC)	
	<b>TOTALE DEI TITOLI</b>	RS	14.014.169,55	RR	163.910,61	R	-1.169.444,88		EP	12.690.814,06
		CP	5.461.403,00	RC	1.279.605,00	A	2.525.479,23	CP	EC	1.245.874,23
		CS	5.019.698,83	TR	1.433.515,61	CS	-3.586.183,22		TR	13.936.688,29
	<b>TOTALE GENERALE DELLE ENTRATE</b>	RS	14.014.169,55	RR	163.910,61	R	-1.169.444,88		EP	12.690.814,06
		CP	13.662.171,47	RC	1.279.605,00	A	2.525.479,23	CP	EC	1.245.874,23
		CS	5.019.698,83	TR	1.433.515,61	CS	-3.586.183,22		TR	13.936.688,29

*Cape*

Il Responsabile del Servizio  
Economico Finanziario

*Luca Bon*



IL DIRETTORE GENERALE

Avv. Maria Trovato

*Maria Trovato*

**CONTO DEL BILANCIO - RIEPILOGO GENERALE DELLE ENTRATE**

TITOLO	DENOMINAZIONE	RESIDUI ATTIVI AL 1/1/2017 (RS)		RISCOSSIONI IN C/RESIDUI (RR)		RIACCERTAMENTI RESIDUI (R)		MAGGIORI O MINORI ENTRATE DI COMPETENZA (A-CP)	RESIDUI ATTIVI DA ESERCIZI PREC. (EP=RS-RR+R)		
		PREVISIONI DEFINITIVE DI COMPETENZA (CP)		RISCOSSIONI IN C/COMPETENZA (RC)		ACCERTAMENTI (A)			RESIDUI ATTIVI DA ESERCIZIO DI COMP. (EC=A-RC)		
		PREVISIONI DEFINITIVE DI CASSA (CS)		TOTALE RISCOSSIONI (TR = RR + RC)		MAGGIORI O MINORI ENTRATE DI CASSA (TR-CS)			TOTALE RESIDUI ATTIVI DA RIPORT. (TR=EP+EC)		
	FONDO PLURIENNALE VINCOLATO PER SPESE CORRENTI	CP	219.538,28								
	FONDO PLURIENNALE VINCOLATO PER SPESE IN CONTO CAPITALE	CP	1.371,91								
	UTILIZZO AVANZO DI AMMINISTRAZIONE	CP	7.879.858,28								
<b>TITOLO 3:</b>	<b>Entrate extratributarie</b>	RS	14.006.834,28	RR	153.910,61	R	-1.167.486,35	CP	-712.631,72	EP	12.685.437,32
		CP	2.541.601,00	RC	585.095,05	A	1.828.969,28			EC	1.243.874,23
		CS	2.092.561,56	TR	739.005,66	CS	-1.353.555,90			TR	13.929.311,55
<b>TITOLO 4:</b>	<b>Entrate in conto capitale</b>	RS	4.351,36	RR	0,00	R	0,00	CP	-1.817.563,33	EP	4.351,36
		CP	2.310.098,00	RC	492.534,67	A	492.534,67			EC	0,00
		CS	2.314.449,36	TR	492.534,67	CS	-1.821.914,69			TR	4.351,36
<b>TITOLO 5:</b>	<b>Entrate da riduzione di attività finanziarie</b>	RS	0,00	RR	0,00	R	0,00	CP	-250.000,00	EP	0,00
		CP	250.000,00	RC	0,00	A	0,00			EC	0,00
		CS	250.000,00	TR	0,00	CS	-250.000,00			TR	0,00
<b>TITOLO 9:</b>	<b>Entrate per conto di terzi e partite di giro</b>	RS	2.983,91	RR	0,00	R	-1.958,53	CP	-155.728,72	EP	1.025,38
		CP	359.704,00	RC	201.975,28	A	203.975,28			EC	2.000,00
		CS	362.687,91	TR	201.975,28	CS	-160.712,63			TR	3.025,38

*Carpi*



*AB*

*[Signature]*

Allegato n.10 - Rendiconto della gestione


TITOLO	DENOMINAZIONE	RESIDUI ATTIVI AL 1/1/2017 (RS)		RISCOSSIONI IN C/RESIDUI (RR)		RIACCERTAMENTI RESIDUI (R)		MAGGIORI O MINORI ENTRATE DI COMPETENZA (A-CP)	RESIDUI ATTIVI DA ESERCIZI PREC. (EP=RS-RR+R)		
		PREVISIONI DEFINITIVE DI COMPETENZA (CP)		RISCOSSIONI IN C/COMPETENZA (RC)		ACCERTAMENTI (A)			RESIDUI ATTIVI DA ESERCIZIO DI COMP. (EC=A-RC)		
		PREVISIONI DEFINITIVE DI CASSA (CS)		TOTALE RISCOSSIONI (TR = RR + RC)		MAGGIORI O MINORI ENTRATE DI CASSA (TR-CS)			TOTALE RESIDUI ATTIVI DA RIPORT. (TR=EP+EC)		
	<b>TOTALE DEI TITOLI</b>	RS	14.014.169,55	RR	153.910,61	R	-1.169.444,88		EP	12.690.814,06	
		CP	5.461.403,00	RC	1.279.605,00	A	2.525.479,23	CP	-2.935.923,77	EC	1.245.874,23
		CS	5.019.698,83	TR	1.433.515,61	CS	-3.586.183,22		TR	13.936.688,29	
	<b>TOTALE GENERALE DELLE ENTRATE</b>	RS	14.014.169,55	RR	153.910,61	R	-1.169.444,88		EP	12.690.814,06	
		CP	13.562.171,47	RC	1.279.605,00	A	2.525.479,23	CP	-2.935.923,77	EC	1.245.874,23
		CS	5.019.698,83	TR	1.433.515,61	CS	-3.586.183,22		TR	13.936.688,29	

Il Responsabile del Servizio  
Economico-finanziario

IL DIRETTORE GENERALE  
Avv. Maria Trovati

**CONTO DEL BILANCIO - GESTIONE DELLE SPESE**

MISSIONE, PROGRAMMA, TITOLO	DENOMINAZIONE	RESIDUI PASSIVI AL 1/1/2017 (RS)		PAGAMENTI IN C/RESIDUI (PR)		RIACCERTAMENTI RESIDUI (R)		RESIDUI PASSIVI DA ESERCIZI PREC. (EP=RS-PR+R+P)	
		PREVISIONI DEFINITIVE DI COMPETENZA (CP)		PAGAMENTI IN C/COMPETENZA (PC)		IMPEGNI (I)		ECONOMIE DI COMPETENZA (ECP=CP-I-FPV)	
		PREVISIONI DEFINITIVE DI CASSA (CS)		TOTALE PAGAMENTI (TP=PR+PC)		FONDO PLURIENNALE VINCOLATO (FPV)		TOTALE RESIDUI PASSIVI DA RIPORT. (TR=EP+EC)	
<b>DISAVANZO DI AMMINISTRAZIONE</b>		CP	0,00						
<b>MISSIONE 01</b>	<b>Servizi Istituzionali, generali e di gestione</b>								
<b>0101</b>	<b>PROGRAMMA 01</b>	<b>Organi Istituzionali</b>							
<b>Titolo 1</b>	<b>Spese correnti</b>	RS	75.784,17	PR	0,00	R	-75.784,17	EP	0,00
		CP	23.519,92	PC	23.519,92	I	23.519,92	ECP	0,00
		CS	99.304,09	TP	23.519,92	FPV	0,00	TR	0,00
<b>Titolo 2</b>	<b>Spese in conto capitale</b>	RS	0,00	PR	0,00	R	0,00	EP	0,00
		CP	0,00	PC	0,00	I	0,00	ECP	0,00
		CS	0,00	TP	0,00	FPV	0,00	TR	0,00
<b>Totale PROGRAMMA 01</b>	<b>Organi Istituzionali</b>	RS	75.784,17	PR	0,00	R	-75.784,17	P	0,00
		CP	23.519,92	PC	23.519,92	I	23.519,92	ECP	0,00
		CS	99.304,09	TP	23.519,92	FPV	0,00	TR	0,00
<b>0110</b>	<b>PROGRAMMA 10</b>	<b>Risorse umane</b>							
<b>Titolo 1</b>	<b>Spese correnti</b>	RS	146.254,56	PR	28.781,37	R	-3.670,60	EP	113.802,59
		CP	819.611,11	PC	584.061,20	I	636.461,35	ECP	171.713,65
		CS	840.182,70	TP	592.842,57	FPV	11.436,11	TR	186.202,74
<b>Titolo 2</b>	<b>Spese in conto capitale</b>	RS	0,00	PR	0,00	R	0,00	EP	0,00
		CP	60.000,00	PC	28.540,56	I	56.783,96	ECP	3.216,04
		CS	60.000,00	TP	28.540,56	FPV	0,00	TR	28.243,40



Allegato n.10 - Rendiconto della gestione

MISSIONE, PROGRAMMA, TITOLO	DENOMINAZIONE	RESIDUI PASSIVI AL 1/1/2017 (RS)		PAGAMENTI IN C/RESIDUI (PR)		RIACCERTAMENTI RESIDUI (R)		RESIDUI PASSIVI DA ESERCIZI PREC. (EP=RS-PR+R+P)				
		PREVISIONI DEFINITIVE DI COMPETENZA (CP)		PAGAMENTI IN C/COMPETENZA (PC)		IMPEGNI (I)		ECONOMIE DI COMPETENZA (ECP=CP-I-FPV)				
		PREVISIONI DEFINITIVE DI CASSA (CS)		TOTALE PAGAMENTI (TP=PR+PC)		FONDO PLURIENNALE VINCOLATO (FPV)		TOTALE RESIDUI PASSIVI DA RIPORT. (TR=EP+EC)				
<b>Totale PROGRAMMA 10 Risorse umane</b>		RS	146.264,66	PR	28.781,37	R	-3.670,60	P	0,00	EP	113.802,59	
		CP	879.611,11	PC	592.601,76	I	693.245,31	ECP	174.929,69	EC	100.643,55	
		CS	900.182,70	TP	621.383,13	FPV	11.436,11			TR	214.446,14	
<b>0111</b>	<b>PROGRAMMA 11</b>	<b>Altri servizi generali</b>										
	<b>Titolo 1</b>	<b>Spese correnti</b>		RS	49.749,36	PR	4.072,34	R	-9,97		EP	45.667,05
		CP	194.399,21	PC	66.406,36	I	83.564,07	ECP	45.706,56		EC	17.157,71
		CS	190.712,78	TP	70.478,70	FPV	65.128,58				TR	62.824,76
	<b>Titolo 2</b>	<b>Spese in conto capitale</b>		RS	0,00	PR	0,00	R	0,00		EP	0,00
		CP	0,00	PC	0,00	I	0,00	ECP	0,00		EC	0,00
		CS	0,00	TP	0,00	FPV	0,00				TR	0,00
<b>Totale PROGRAMMA 11 Altri servizi generali</b>		RS	49.749,36	PR	4.072,34	R	-9,97	P	0,00	EP	45.667,05	
		CP	194.399,21	PC	66.406,36	I	83.564,07	ECP	45.706,56	EC	17.157,71	
		CS	190.712,78	TP	70.478,70	FPV	65.128,58			TR	62.824,76	
<b>Totale MISSIONE 01 Servizi istituzionali, generali e di gestione</b>		RS	271.788,09	PR	32.863,71	R	-79.464,74			EP	159.469,64	
		CP	1.097.630,24	PC	682.628,04	I	800.329,30	ECP	220.636,25	EC	117.801,26	
		CS	1.190.199,67	TP	715.381,76	FPV	76.664,69			TR	277.270,90	
<b>MISSIONE 08</b>	<b>Assetto del territorio ed edilizia abitativa</b>											
<b>0802</b>	<b>PROGRAMMA 02</b>	<b>Edilizia residenziale pubblica e locale e piani di edilizia economico-popolare</b>										
	<b>Titolo 1</b>	<b>Spese correnti</b>		RS	2.287.415,84	PR	1.237,22	R	-1.373.886,24		EP	912.292,38
		CP	413.687,48	PC	61.590,27	I	122.064,82	ECP	247.010,24		EC	60.474,55
		CS	705.845,78	TP	62.827,49	FPV	44.612,42				TR	972.768,93
	<b>Titolo 2</b>	<b>Spese in conto capitale</b>		RS	184.538,40	PR	182.161,93	R	0,00		EP	2.376,47
		CP	3.584.074,24	PC	391.618,74	I	397.408,11	ECP	3.135.259,58		EC	5.789,37
		CS	2.601.439,02	TP	573.780,67	FPV	31.406,55				TR	8.165,84

Allegato n.10 - Rendiconto della gestione

MISSIONE, PROGRAMMA, TITOLO	DENOMINAZIONE	RESIDUI PASSIVI AL 1/1/2017 (RS)		PAGAMENTI IN C/RESIDUI (PR)		RIACCERTAMENTI RESIDUI (R)		RESIDUI PASSIVI DA ESERCIZI PREC. (EP=RS-PR+R+P)	
		PREVISIONI DEFINITIVE DI COMPETENZA (CP)		PAGAMENTI IN C/COMPETENZA (PC)		IMPEGNI (I)		ECONOMIE DI COMPETENZA (ECP=CP-I-FPV)	
		PREVISIONI DEFINITIVE DI CASSA (CS)		TOTALE PAGAMENTI (TP=PR+PC)		FONDO PLURIENNALE VINCOLATO (FPV)		TOTALE RESIDUI PASSIVI DA RIPORT. (TR=EP+EC)	
<b>Titolo 3</b>	<b>Spese per incremento di attività finanziarie</b>	RS	0,00	PR	0,00	R	0,00	EP	0,00
		CP	250.000,00	PC	0,00	I	33.024,17	ECP	216.975,83
		CS	250.000,00	TP	0,00	FPV	0,00	TR	33.024,17
<b>Totale PROGRAMMA 02</b>	<b>Edilizia residenziale pubblica e locale e piani di edilizia economico-popolare</b>	RS	2.471.954,24	PR	183.399,16	R	-1.373.886,24	P	0,00
		CP	4.227.761,72	PC	463.209,01	I	562.497,10	ECP	3.599.245,65
		CS	3.557.284,80	TP	636.608,16	FPV	76.018,97	TR	1.013.956,94
<b>Totale MISSIONE 08</b>	<b>Assetto del territorio ed edilizia abitativa</b>	RS	2.471.954,24	PR	183.399,16	R	-1.373.886,24	EP	914.668,85
		CP	4.227.761,72	PC	463.209,01	I	562.497,10	ECP	3.599.245,65
		CS	3.557.284,80	TP	636.608,16	FPV	76.018,97	TR	1.013.956,94
<b>MISSIONE 20</b>	<b>Fondi e accantonamenti</b>								
<b>2001</b>	<b>PROGRAMMA 01</b>	<b>Fondo di riserva</b>							
<b>Titolo 1</b>	<b>Spese correnti</b>	RS	0,00	PR	0,00	R	0,00	EP	0,00
		CP	192.980,08	PC	0,00	I	0,00	ECP	192.980,08
		CS	96.480,08	TP	0,00	FPV	0,00	TR	0,00
<b>Titolo 2</b>	<b>Spese in conto capitale</b>	RS	0,00	PR	0,00	R	0,00	EP	0,00
		CP	0,00	PC	0,00	I	0,00	ECP	0,00
		CS	0,00	TP	0,00	FPV	0,00	TR	0,00
<b>Totale PROGRAMMA 01</b>	<b>Fondo di riserva</b>	RS	0,00	PR	0,00	R	0,00	P	0,00
		CP	192.980,08	PC	0,00	I	0,00	ECP	192.980,08
		CS	96.480,08	TP	0,00	FPV	0,00	TR	0,00
<b>2002</b>	<b>PROGRAMMA 02</b>	<b>Fondo crediti di dubbia esigibilità</b>							
<b>Titolo 1</b>	<b>Spese correnti</b>	RS	0,00	PR	0,00	R	0,00	EP	0,00
		CP	5.814.154,95	PC	0,00	I	0,00	ECP	5.814.154,95
		CS	0,00	TP	0,00	FPV	0,00	TR	0,00



Allegato n.10 - Rendiconto della gestione

MISSIONE, PROGRAMMA, TITOLO	DENOMINAZIONE	RESIDUI PASSIVI AL 1/1/2017 (RS)		PAGAMENTI IN C/RESIDUI (PR)		RIACCERTAMENTI RESIDUI (R)		RESIDUI PASSIVI DA ESERCIZI PREC. (EP=RS-PR+R+P)	
		PREVISIONI DEFINITIVE DI COMPETENZA (CP)		PAGAMENTI IN C/COMPETENZA (PC)		IMPEGNI (I)		ECONOMIE DI COMPETENZA (ECP=CP-I-FPV)	
		PREVISIONI DEFINITIVE DI CASSA (CS)		TOTALE PAGAMENTI (TP=PR+PC)		FONDO PLURIENNALE VINCOLATO (FPV)		TOTALE RESIDUI PASSIVI DA RIPORT. (TR=EP+EC)	
<b>Titolo 2</b>	<b>Spese in conto capitale</b>	RS	0,00	PR	0,00	R	0,00	EP	0,00
		CP	0,00	PC	0,00	I	0,00	ECP	0,00
		CS	0,00	TP	0,00	FPV	0,00	TR	0,00
<b>Totale PROGRAMMA 02</b>	<b>Fondo crediti di dubbia esigibilità</b>	RS	0,00	PR	0,00	R	0,00	P	0,00
		CP	5.814.154,95	PC	0,00	I	0,00	ECP	5.814.154,95
		CS	0,00	TP	0,00	FPV	0,00	TR	0,00
<b>2003</b>	<b>PROGRAMMA 03</b>	<b>Altri Fondi</b>							
<b>Titolo 1</b>	<b>Spese correnti</b>	RS	0,00	PR	0,00	R	0,00	EP	0,00
		CP	37.967,00	PC	0,00	I	0,00	ECP	37.967,00
		CS	0,00	TP	0,00	FPV	0,00	TR	0,00
<b>Titolo 2</b>	<b>Spese in conto capitale</b>	RS	0,00	PR	0,00	R	0,00	EP	0,00
		CP	1.745.373,48	PC	0,00	I	0,00	ECP	1.745.373,48
		CS	0,00	TP	0,00	FPV	0,00	TR	0,00
<b>Titolo 4</b>	<b>Rimborso di prestiti</b>	RS	0,00	PR	0,00	R	0,00	EP	0,00
		CP	0,00	PC	0,00	I	0,00	ECP	0,00
		CS	0,00	TP	0,00	FPV	0,00	TR	0,00
<b>Totale PROGRAMMA 03</b>	<b>Altri Fondi</b>	RS	0,00	PR	0,00	R	0,00	P	0,00
		CP	1.783.340,48	PC	0,00	I	0,00	ECP	1.783.340,48
		CS	0,00	TP	0,00	FPV	0,00	TR	0,00
<b>Totale MISSIONE 20</b>	<b>Fondi e accantonamenti</b>	RS	0,00	PR	0,00	R	0,00	EP	0,00
		CP	7.790.475,51	PC	0,00	I	0,00	ECP	7.790.475,51
		CS	96.480,08	TP	0,00	FPV	0,00	TR	0,00
<b>MISSIONE 50</b>	<b>Debito pubblico</b>								
<b>5001</b>	<b>PROGRAMMA 01</b>	<b>Quota interessi ammortamento mutui e prestiti obbligazionari</b>							



Allegato n.10 - Rendiconto della gestione

MISSIONE, PROGRAMMA, TITOLO	DENOMINAZIONE	RESIDUI PASSIVI AL 1/1/2017 (RS)		PAGAMENTI IN C/RESIDUI (PR)		RIACCERTAMENTI RESIDUI (R)		RESIDUI PASSIVI DA ESERCIZI PREC. (EP=RS-PR+R+P)	
		PREVISIONI DEFINITIVE DI COMPETENZA (CP)		PAGAMENTI IN C/COMPETENZA (PC)		IMPEGNI (I)		ECONOMIE DI COMPETENZA (ECP=CP-I-FPV)	
		PREVISIONI DEFINITIVE DI CASSA (CS)		TOTALE PAGAMENTI (TP=PR+PC)		FONDO PLURIENNALE VINCOLATO (FPV)		TOTALE RESIDUI PASSIVI DA RIPORT. (TR=EP+EC)	
<b>Titolo 1</b>	<b>Spese correnti</b>	RS	833.780,50	PR	0,00	R	0,00	EP	833.780,50
		CP	0,00	PC	0,00	I	0,00	ECP	0,00
		CS	0,00	TP	0,00	FPV	0,00	TR	833.780,50
<b>Totale PROGRAMMA 01</b>	<b>Quota interessi ammortamento mutui e prestiti obbligazionari</b>	RS	833.780,50	PR	0,00	R	0,00	P	0,00
		CP	0,00	PC	0,00	I	0,00	ECP	0,00
		CS	0,00	TP	0,00	FPV	0,00	TR	833.780,50
<b>5002</b>	<b>PROGRAMMA 02</b>	<b>Quota capitale ammortamento mutui e prestiti obbligazionari</b>							
<b>Titolo 4</b>	<b>Rimborso di prestiti</b>	RS	2.594.667,21	PR	0,00	R	-142.857,55	EP	2.451.809,66
		CP	86.700,00	PC	84.992,97	I	84.992,97	ECP	1.707,03
		CS	95.000,00	TP	84.992,97	FPV	0,00	TR	2.451.809,66
<b>Totale PROGRAMMA 02</b>	<b>Quota capitale ammortamento mutui e prestiti obbligazionari</b>	RS	2.594.667,21	PR	0,00	R	-142.857,55	P	0,00
		CP	86.700,00	PC	84.992,97	I	84.992,97	ECP	1.707,03
		CS	95.000,00	TP	84.992,97	FPV	0,00	TR	2.451.809,66
<b>Totale MISSIONE 50</b>	<b>Debito pubblico</b>	RS	3.428.447,71	PR	0,00	R	-142.857,55	EP	3.285.590,16
		CP	86.700,00	PC	84.992,97	I	84.992,97	ECP	1.707,03
		CS	95.000,00	TP	84.992,97	FPV	0,00	TR	3.285.590,16
<b>MISSIONE 99</b>	<b>Servizi per conto terzi</b>								
<b>9901</b>	<b>PROGRAMMA 01</b>	<b>Servizi per conto terzi - Partite di giro</b>							
<b>Titolo 7</b>	<b>Spese per conto terzi e partite di giro</b>	RS	19.558,66	PR	10.136,64	R	-3.840,00	EP	5.582,02
		CP	359.704,00	PC	191.069,39	I	203.975,28	ECP	155.728,72
		CS	359.054,00	TP	201.206,03	FPV	0,00	TR	18.487,91
<b>Totale PROGRAMMA 01</b>	<b>Servizi per conto terzi - Partite di giro</b>	RS	19.558,66	PR	10.136,64	R	-3.840,00	P	0,00
		CP	359.704,00	PC	191.069,39	I	203.975,28	ECP	155.728,72
		CS	359.054,00	TP	201.206,03	FPV	0,00	TR	18.487,91

Allegato n.10 - Rendiconto della gestione

MISSIONE, PROGRAMMA, TITOLO	DENOMINAZIONE	RESIDUI PASSIVI AL 1/1/2017 (RS)		PAGAMENTI IN C/RESIDUI (PR)		RIACCERTAMENTI RESIDUI (R)		RESIDUI PASSIVI DA ESERCIZI PREC. (EP=RS-PR+R+P)	
		PREVISIONI DEFINITIVE DI COMPETENZA (CP)		PAGAMENTI IN C/COMPETENZA (PC)		IMPEGNI (I)		ECONOMIE DI COMPETENZA (ECP=CP-I-FPV)	
		PREVISIONI DEFINITIVE DI CASSA (CS)		TOTALE PAGAMENTI (TP=PR+PC)		FONDO PLURIENNALE VINCOLATO (FPV)		TOTALE RESIDUI PASSIVI DA RIPORT. (TR=EP+EC)	
<b>Totale MISSIONE 99</b>	<b>Servizi per conto terzi</b>	RS	19.558,66	PR	10.136,64	R	-3.840,00	EP	5.582,02
		CP	359.704,00	PC	191.069,39	I	203.975,28	ECP	155.728,72
		CS	359.054,00	TP	201.206,03	FPV	0,00	TR	18.487,91
<b>TOTALE MISSIONI</b>		RS	6.191.748,70	PR	226.389,50	R	-1.600.048,53	EP	4.365.310,67
		CP	13.562.171,47	PC	1.411.799,41	I	1.641.794,65	ECP	11.767.793,16
		CS	5.298.018,45	TP	1.638.188,91	FPV	152.583,66	TR	4.595.305,91
<b>TOTALE GENERALE DELLE SPESE</b>		RS	6.191.748,70	PR	226.389,50	R	-1.600.048,53	EP	4.365.310,67
		CP	13.562.171,47	PC	1.411.799,41	I	1.641.794,65	ECP	11.767.793,16
		CS	5.298.018,45	TP	1.638.188,91	FPV	152.583,66	TR	4.595.305,91

*Carlo*

Il Responsabile del Servizio  
Economico Finanziario

*Anna Bona*



IL DIRETTORE GENERALE

Avv. Maria Trovato

*Maria Trovato*

**CONTO DEL BILANCIO - RIEPILOGO GENERALE DELLE SPESE PER MISSIONI**

MISSIONE, PROGRAMMA, TITOLO	DENOMINAZIONE	RESIDUI PASSIVI AL 1/1/2017 (RS)		PAGAMENTI IN C/RESIDUI (PR)		RIACCERTAMENTI RESIDUI (R)		RESIDUI PASSIVI DA ESERCIZI PREC. (EP=RS-PR+R)	
		PREVISIONI DEFINITIVE DI COMPETENZA (CP)		PAGAMENTI IN C/COMPETENZA (PC)		IMPEGNI (I)		ECONOMIE DI COMPETENZA (ECP=CP-I-FPV)	
		PREVISIONI DEFINITIVE DI CASSA (CS)		TOTALE PAGAMENTI (TP=PR+PC)		FONDO PLURIENNALE VINCOLATO (FPV)		TOTALE RESIDUI PASSIVI DA RIPORT. (TR=EP+EC)	
<b>DISAVANZO DI AMMINISTRAZIONE</b>		CP	0,00						
<b>Missione 01</b>	<b>Servizi istituzionali, generali e di gestione</b>	RS	271.788,09	PR	32.853,71	R	-79.464,74	EP	159.469,64
		CP	1.097.530,24	PC	682.528,04	I	800.329,30	ECP	220.636,25
		CS	1.190.199,57	TP	715.381,75	FPV	76.564,89	TR	277.270,80
<b>Missione 08</b>	<b>Assetto del territorio ed edilizia abitativa</b>	RS	2.471.954,24	PR	183.399,15	R	-1.373.886,24	EP	914.668,85
		CP	4.227.761,72	PC	453.209,01	I	552.497,10	ECP	3.599.245,65
		CS	3.557.284,80	TP	636.608,16	FPV	78.018,97	TR	1.013.956,94
<b>Missione 20</b>	<b>Fondi e accantonamenti</b>	RS	0,00	PR	0,00	R	0,00	EP	0,00
		CP	7.790.475,51	PC	0,00	I	0,00	ECP	7.790.475,51
		CS	96.480,08	TP	0,00	FPV	0,00	TR	0,00
<b>Missione 60</b>	<b>Debito pubblico</b>	RS	3.428.447,71	PR	0,00	R	-142.857,55	EP	3.285.590,16
		CP	86.700,00	PC	84.992,97	I	84.992,97	ECP	1.707,03
		CS	95.000,00	TP	84.992,97	FPV	0,00	TR	3.285.590,16
<b>Missione 99</b>	<b>Servizi per conto terzi</b>	RS	19.558,66	PR	10.136,64	R	-3.840,00	EP	5.582,02
		CP	359.704,00	PC	191.069,39	I	203.975,28	ECP	155.728,72
		CS	359.054,00	TP	201.206,03	FPV	0,00	TR	18.487,91
<b>TOTALE MISSIONI</b>		RS	6.191.748,70	PR	226.389,60	R	-1.600.048,53	EP	4.365.310,67
		CP	13.662.171,47	PC	1.411.799,41	I	1.641.794,65	ECP	11.767.793,16
		CS	5.298.018,45	TP	1.638.188,91	FPV	152.583,66	TR	4.695.305,91

*[Handwritten signature]*

*[Circular official stamp]*

*[Handwritten initials]*

*[Handwritten signature]*

Allegato n.10 - Rendiconto della gestione

MISSIONE, PROGRAMMA, TITOLO	DENOMINAZIONE	RESIDUI PASSIVI AL 1/1/2017 (RS)		PAGAMENTI IN C/RESIDUI (PR)		RIACCERTAMENTI RESIDUI (R)		RESIDUI PASSIVI DA ESERCIZI PREC. (EP=RS-PR+R)	
		PREVISIONI DEFINITIVE DI COMPETENZA (CP)		PAGAMENTI IN C/COMPETENZA (PC)		IMPEGNI (I)		ECONOMIE DI COMPETENZA (ECP=CP-I-FPV)	
		PREVISIONI DEFINITIVE DI CASSA (CS)		TOTALE PAGAMENTI (TP=PR+PC)		FONDO PLURIENNALE VINCOLATO (FPV)		TOTALE RESIDUI PASSIVI DA RIPORT. (TR=EP+EC)	
<b>TOTALE GENERALE DELLE SPESE</b>		RS	6.191.748,70	PR	226.389,60	R	-1.600.048,53	EP	4.365.310,67
		CP	13.562.171,47	PC	1.411.799,41	I	1.641.794,65	ECP	11.767.793,16
		CS	5.298.018,45	TP	1.638.188,91	FPV	152.583,66	EC	229.995,24
								TR	4.695.305,91

Il Responsabile del Servizio  
Economia Finanziaria

IL DIRETTORE GENERALE  
Avv. Maria Trovato

**CONTO DEL BILANCIO - RIEPILOGO GENERALE DELLE SPESE**

TITOLO	DENOMINAZIONE	RESIDUI PASSIVI AL 1/1/2017 (RS)		PAGAMENTI IN C/RESIDUI (PR)		RIACCERTAMENTI RESIDUI (R)		RESIDUI PASSIVI DA ESERCIZI PREC. (EP=RS-PR+R)	
		PREVISIONI DEFINITIVE DI COMPETENZA (CP)		PAGAMENTI IN C/COMPETENZA (PC)		IMPEGNI (I)		ECONOMIE DI COMPETENZA (ECP=CP-I-FPV)	
		PREVISIONI DEFINITIVE DI CASSA (CS)		TOTALE PAGAMENTI (TP=PR+PC)		FONDO PLURIENNALE VINCOLATO (FPV)		TOTALE RESIDUI PASSIVI DA RIPORT. (TR=EP+EC)	
<b>DISAVANZO DI AMMINISTRAZIONE</b>		CP	0,00						
<b>Titolo 1</b>	<b>Spese correnti</b>	RS	3.392.984,43	PR	34.080,93	R	-1.453.350,98	EP	1.905.542,52
		CP	7.496.319,75	PC	715.577,75	I	865.610,16	ECP	6.509.532,48
		CS	1.932.525,43	TP	749.668,68	FPV	121.177,11	TR	2.055.574,93
<b>Titolo 2</b>	<b>Spese in conto capitale</b>	RS	184.538,40	PR	182.161,93	R	0,00	EP	2.376,47
		CP	5.369.447,72	PC	420.159,30	I	454.192,07	ECP	4.883.849,10
		CS	2.661.439,02	TP	602.321,23	FPV	31.406,55	TR	36.409,24
<b>Titolo 3</b>	<b>Spese per incremento di attività finanziarie</b>	RS	0,00	PR	0,00	R	0,00	EP	0,00
		CP	250.000,00	PC	0,00	I	33.024,17	ECP	216.975,83
		CS	250.000,00	TP	0,00	FPV	0,00	TR	33.024,17
<b>Titolo 4</b>	<b>Rimborso di prestiti</b>	RS	2.594.667,21	PR	0,00	R	-142.657,55	EP	2.451.809,66
		CP	86.700,00	PC	84.992,97	I	84.992,97	ECP	1.707,03
		CS	95.000,00	TP	84.992,97	FPV	0,00	TR	2.451.809,66
<b>Titolo 7</b>	<b>Spese per conto terzi e partite di giro</b>	RS	19.558,66	PR	10.136,64	R	-3.840,00	EP	5.582,02
		CP	359.704,00	PC	191.069,39	I	203.975,28	ECP	155.728,72
		CS	359.054,00	TP	201.206,03	FPV	0,00	TR	18.487,91
<b>TOTALE TITOLI</b>		RS	6.191.748,70	PR	226.389,50	R	-1.600.048,53	EP	4.365.310,67
		CP	13.562.171,47	PC	1.411.799,41	I	1.641.794,65	ECP	11.767.793,16
		CS	5.298.018,45	TP	1.638.188,91	FPV	152.583,66	TR	4.695.305,91






Allegato n.10 - Rendiconto della gestione

TITOLO	DENOMINAZIONE	RESIDUI PASSIVI AL 1/1/2017 (RS)		PAGAMENTI IN C/RESIDUI (PR)		RIACCERTAMENTI RESIDUI (R)		RESIDUI PASSIVI DA ESERCIZI PREC. (EP=RS-PR+R)	
		PREVISIONI DEFINITIVE DI COMPETENZA (CP)		PAGAMENTI IN C/COMPETENZA (PC)		IMPEGNI (I)		ECONOMIE DI COMPETENZA (ECP=CP-I-FPV)	
		PREVISIONI DEFINITIVE DI CASSA (CS)		TOTALE PAGAMENTI (TP=PR+PC)		FONDO PLURIENNALE VINCOLATO (FPV)		TOTALE RESIDUI PASSIVI DA RIPORT. (TR=EP+EC)	
<b>TOTALE GENERALE DELLE SPESE</b>		RS	6.191.748,70	PR	226.389,50	R	-1.600.048,53	EP	4.365.310,67
		CP	13.562.171,47	PC	1.411.799,41	I	1.641.794,65	ECP	11.767.793,16
		CS	5.298.018,45	TP	1.638.188,91	FPV	152.583,66	EC	229.995,24
								TR	4.595.305,91

Il Responsabile del Servizio  
Economico Finanziario

IL DIRETTORE GENERALE  
Avv. Maria Trovato

**QUADRO GENERALE RIASSUNTIVO**


ENTRATE	ACCERTAMENTI	INCASSI	SPESE	IMPEGNI	PAGAMENTO
Fondo di cassa all'inizio dell'esercizio		277.987,85			
Utilizzo avanzo presunto di amministrazione	7.879.858,28		Disavanzo di amministrazione	0,00	
Fondo pluriennale vincolato di parte corrente	219.538,28				
Fondo pluriennale vincolato in c/capitale	1.371,91				
<b>TIT. 1 - Entrate correnti di natura tributaria, contributiva e perequativa</b>	0,00	0,00	<b>TIT. 1 - Spese correnti</b>	865.610,16	749.668,68
<b>TIT. 2 - Trasferimenti correnti</b>	0,00	0,00	Fondo pluriennale vincolato di parte corrente	121.177,11	
<b>TIT. 3 - Entrate extratributarie</b>	1.828.989,28	739.005,66			
<b>TIT. 4 - Entrate in conto capitale</b>	492.534,67	492.534,67	<b>TIT. 2 - Spese in conto capitale</b>	454.192,07	602.321,23
			Fondo pluriennale vincolato in c/capitale	31.406,55	
<b>TIT. 5 - Entrate da riduzione di attività finanziarie</b>	0,00	0,00	<b>TIT. 3 - Spese per incremento di attività finanziarie</b>	33.024,17	0,00
			Fondo pluriennale vincolato per attività finanziarie	0,00	
<b>Totale entrate finali .....</b>	<b>2.321.503,95</b>	<b>1.231.540,33</b>	<b>Totale spese finali .....</b>	<b>1.505.410,06</b>	<b>1.351.989,91</b>
<b>TIT. 6 - Accensione di prestiti</b>	0,00	0,00	<b>TIT. 4 - Rimborso di prestiti</b>	84.992,97	84.992,97
			<i>di cui: Fondo anticipazioni di liquidità (DL 35/2013 e successive modifiche e rifinanziamenti)</i>	0,00	
<b>TIT. 7 - Anticipazioni da istituto tesoriere/cassiere</b>	0,00	0,00	<b>TIT. 5 - Chiusura Anticipazioni da istituto tesoriere/cassiere</b>	0,00	0,00
<b>TIT. 9 - Entrate per conto di terzi e partite di giro</b>	203.975,28	201.975,28	<b>TIT. 7 - Spese per conto terzi e partite di giro</b>	203.975,28	201.206,03
<b>Totale entrate dell'esercizio</b>	<b>2.525.478,23</b>	<b>1.433.515,61</b>	<b>Totale spese dell'esercizio</b>	<b>1.794.378,31</b>	<b>1.638.188,91</b>
<b>TOTALE COMPLESSIVO ENTRATE</b>	<b>10.626.247,70</b>	<b>1.711.503,46</b>	<b>TOTALE COMPLESSIVO SPESE</b>	<b>1.794.378,31</b>	<b>1.638.188,91</b>
<b>DISAVANZO DELL'ESERCIZIO</b>	0,00		<b>AVANZO DI COMPETENZA/FONDO DI CASSA</b>	8.831.869,39	73.314,55
<b>TOTALE A PAREGGIO</b>	<b>10.626.247,70</b>	<b>1.711.503,46</b>	<b>TOTALE A PAREGGIO</b>	<b>10.626.247,70</b>	<b>1.711.503,46</b>



Il Responsabile del Servizio  
Economico Finanziario



IL DIRETTORE GENERALE  
Pagina 1 di 1  
Avv. Maria Trovati





**VERIFICA EQUILIBRI**

EQUILIBRIO ECONOMICO-FINANZIARIO			COMPETENZA (ACCERT.E IMPEGNI IMPUTATI AL 2017)
Fondo di cassa all'inizio dell'esercizio			277.987,85
A) Fondo pluriennale vincolato per spese correnti iscritto in entrata	(+)		219.538,28
AA) Recupero disavanzo di amministrazione esercizio precedente	(+)		0,00
B) Entrate Titoli 1.00 - 2.00 - 3.00 <i>di cui per estinzione anticipata di prestiti</i>	(+)		1.828.969,28 0,00
C) Entrate Titolo 4.02.06 - Contributi agli investimenti direttamente destinati al rimborso dei prestiti da amministrazioni pubbliche	(+)		0,00
D) Spese Titolo 1.00 - Spese correnti	(-)		865.610,16
DD) Fondo pluriennale vincolato di parte corrente (di spesa)	(-)		121.177,11
E) Spese Titolo 2.04 - Trasferimenti in conto capitale	(-)		0,00
F) Spese Titolo 4.00 - Quote di capitale amm.to dei mutui e prestiti obbligazionari <i>di cui per estinzione anticipata di prestiti</i> <i>di cui Fondo anticipazioni di liquidità (DL 35/2013 e successive modifiche e rifinanziamenti)</i>	(-)		84.982,97 0,00 0,00
<b>G) Somma finale (G=A-AA+B+C-D-DD-E-F)</b>			<b>976.727,32</b>
<b>ALTRE POSTE DIFFERENZIALI, PER ECCEZIONI PREVISTE DA NORME DI LEGGE E DAI PRINCIPI CONTABILI, CHE HANNO EFFETTO SULL EQUILIBRIO EX ARTICOLO 162, COMMA 6, DEL TESTO UNICO DELLE LEGGI SULL ORDINAMENTO DEGLI ENTI LOCALI</b>			
H) Utilizzo avanzo di amministrazione per spese correnti <i>di cui per estinzione anticipata di prestiti</i>	(+)		0,00 0,00
I) Entrate di parte capitale destinate a spese correnti in base a specifiche disposizioni di legge o dei principi contabili <i>di cui per estinzione anticipata di prestiti</i>	(+)		0,00 0,00
L) Entrate di parte corrente destinate a spese di investimento in base a specifiche disposizioni di legge o dei principi contabili	(-)		0,00
M) Entrate da accensione di prestiti destinate a estinzione anticipata dei prestiti	(+)		0,00
<b>EQUILIBRIO DI PARTE CORRENTE (*)</b>		<b>O=G+H+I-L+M</b>	<b>976.727,32</b>



**VERIFICA EQUILIBRI**


EQUILIBRIO ECONOMICO-FINANZIARIO		COMPETENZA (ACCERT.E IMPEGNI IMPUTATI AL 2017)
P) Utilizzo avanzo di amministrazione per spese di investimento	(+)	0,00
Q) Fondo pluriennale vincolato per spese in conto capitale iscritto in entrata	(+)	1.371,91
R) Entrate Titoli 4.00-5.00-6.00	(+)	492.534,67
C) Entrate Titolo 4.02.06 - Contributi agli investimenti direttamente destinati al rimborso dei prestiti da amministrazioni pubbliche	(-)	0,00
I) Entrate di parte capitale destinate a spese correnti in base a specifiche disposizioni di legge o dei principi contabili	(-)	0,00
S1) Entrate Titolo 5.02 per Riscossioni di crediti	(-)	0,00
S2) Entrate Titolo 5.03 per Riscossione crediti di medio-lungo termine	(-)	0,00
T) Entrate Titolo 5.04 relative a Altre entrate per riduzioni di attività finanziarie	(-)	0,00
L) Entrate di parte corrente destinate a spese di investimento in base a specifiche disposizioni di legge o dei principi contabili	(+)	0,00
U) Spese Titolo 2.00 - Spese in conto capitale	(-)	454.192,07
UU) Fondo pluriennale vincolato in c/capitale (di spesa)	(-)	31.406,55
V) Spese Titolo 3.01 per Acquisizioni di attività finanziarie	(+)	0,00
E) Spese Titolo 2.04 - Trasferimenti in conto capitale	(+)	0,00
<b>EQUILIBRIO DI PARTE CAPITALE</b> $Z = P+Q+R-C-I-S1-S2-T+L-U-UU-V+E$		<b>8.307,96</b>
S1) Entrate Titolo 5.02 per Riscossioni di crediti	(+)	0,00
S2) Entrate Titolo 5.03 per Riscossione crediti di medio-lungo termine	(+)	0,00
T) Entrate Titolo 5.04 relative a Altre entrate per riduzioni di attività finanziarie	(+)	0,00
X1) Spese Titolo 3.02 per Concessione crediti di breve termine	(-)	0,00
X2) Spese Titolo 3.03 per Concessione crediti di medio-lungo termine	(-)	0,00
Y) Spese Titolo 3.04 per Altre spese per incremento di attività finanziarie	(-)	33.024,17
<b>EQUILIBRIO FINALE</b> $W = O+Z+S1+S2+T-X1-X2-Y$		<b>952.011,11</b>
<b>Saldo corrente ai fini della copertura degli investimenti pluriennali:</b>		
Equilibrio di parte corrente (O)		976.727,32
Utilizzo risultato di amministrazione per il finanziamento di spese correnti (H)	(-)	0,00
Entrate non ricorrenti che non hanno dato copertura a impegni	(-)	0,00
<b>Equilibrio di parte corrente ai fini della copertura degli investimenti plurienn.</b>		<b>976.727,32</b>

(\*) La somma algebrica finale non può essere inferiore a zero per il rispetto della disposizione di cui all'articolo 162 del testo unico delle leggi sull'ordinamento degli enti locali.

The image shows a large blue handwritten signature on the right side of the page. Below it is a circular official stamp of the Municipality of Pinerolo, with the text 'MUNICIPALITÀ DI PINEROLO' and 'COMUNE DI PINEROLO' visible. There is also a smaller handwritten mark below the stamp.

*Car*

Ministero delle Infrastrutture e dei Trasporti  
Servizio  
Economico e Finanziario  
*Anna B...*

  
IL DIRETTORE GENERALE  
Avv. Maria Trovato  
*Maria Trovato*

**CONTO ECONOMICO**

CONTO ECONOMICO	ANNO 2017	ANNO 2016
<b>A) COMPONENTI POSITIVI DELLA GESTIONE:</b>		
1) Proventi da tributi	0,00	0,00
2) Proventi da fondi perequativi	0,00	0,00
3) Proventi da trasferimenti e contributi	10.101,58	0,00
a) Proventi da trasferimenti correnti	0,00	0,00
b) Quota annuale di contributi agli investimenti	0,00	0,00
c) Contributi agli investimenti	10.101,58	0,00
4) Ricavi delle vendite e prestazioni e proventi da servizi pubblici	1.727.333,15	1.899.994,13
a) Proventi derivanti dalla gestione dei beni	1.727.333,15	1.899.994,13
b) Ricavi della vendita di beni	0,00	0,00
c) Ricavi e proventi dalla prestazione di servizi	0,00	0,00
5) Variazioni nelle rimanenze di prodotti in corso di lavorazione, etc. (+/-)	0,00	0,00
6) Variazione dei lavori in corso su ordinazione	0,00	0,00
7) Incrementi di immobilizzazioni per lavori interni	0,00	0,00
8) Altri ricavi e proventi diversi	31.387,36	77.606,84
<b>TOTALE COMPONENTI POSITIVI DELLA GESTIONE (A)</b>	<b>1.768.822,09</b>	<b>1.977.600,97</b>
<b>B) COMPONENTI NEGATIVI DELLA GESTIONE</b>		
9) Acquisto di materie prime e/o beni di consumo	2.105,04	17.477,82
10) Prestazioni di servizi	198.909,74	89.232,72
11) Utilizzo beni di terzi	3.549,36	3.845,14
12) Trasferimenti e contributi	0,00	0,00
a) Trasferimenti correnti	0,00	0,00
b) Contributi agli investimenti ad altre Amministrazioni pubb.	0,00	0,00
c) Contributi agli investimenti ad altri soggetti	0,00	0,00

Handwritten signature and official stamp of the accounting officer.

Allegato n.10 - Rendiconto della gestione

CONTO ECONOMICO	ANNO 2017	ANNO 2016
13) Personale	647.959,90	566.659,77
14) Ammortamenti e svalutazioni	2.264.717,52	1.342.383,88
a) Ammortamenti di immobilizzazioni Immateriali	0,00	0,00
b) Ammortamenti di immobilizzazioni materiali	1.341.797,11	1.342.383,88
c) Altre svalutazioni delle immobilizzazioni	0,00	0,00
d) Svalutazione dei crediti	922.920,41	0,00
15) Variazioni nelle rimanenze di materie prime e/o beni di consumo (+/-)	0,00	0,00
16) Accantonamenti per rischi	0,00	0,00
17) Altri accantonamenti	0,00	847.617,46
18) Oneri diversi di gestione	26.206,58	47.856,60
<b>TOTALE COMPONENTI NEGATIVI DELLA GESTIONE (B)</b>	<b>3.143.448,14</b>	<b>2.915.073,39</b>
<b>DIFFERENZA FRA COMP. POSITIVI E NEGATIVI DELLA GESTIONE (A-B)</b>	<b>-1.374.626,05</b>	<b>-937.472,42</b>
<b>C) PROVENTI ED ONERI FINANZIARI</b>		
<u>Proventi finanziari</u>		
19) Proventi da partecipazioni	0,00	0,00
a) da società controllate	0,00	0,00
b) da società partecipate	0,00	0,00
c) da altri soggetti	0,00	0,00
20) Altri proventi finanziari	70.248,77	21.721,38
<b>Totale proventi finanziari</b>	<b>70.248,77</b>	<b>21.721,38</b>
<u>Oneri finanziari</u>		
21) Interessi ed altri oneri finanziari	7,52	47,02
a) Interessi passivi	7,52	47,02
b) Altri oneri finanziari	0,00	0,00
<b>Totale oneri finanziari</b>	<b>7,52</b>	<b>47,02</b>
<b>TOTALE PROVENTI ED ONERI FINANZIARI (C)</b>	<b>70.241,25</b>	<b>21.674,36</b>
<b>D) RETTIFICHE DI VALORE ATTIVITA' FINANZIARIE</b>		

CONTO ECONOMICO	ANNO 2017	ANNO 2016
22) Rivalutazioni	0,00	0,00
23) Svalutazioni	0,00	0,00
<b>TOTALE RETTIFICHE (D)</b>	<b>0,00</b>	<b>0,00</b>
<b>E) PROVENTI ED ONERI STRAORDINARI</b>		
24) Proventi straordinari	1.626.162,58	55.212,55
a) Proventi da permessi di costruire	0,00	0,00
b) Proventi da trasferimenti in conto capitale	0,00	0,00
c) Sopravvenienze attive e insussistenze del passivo	1.600.048,53	55.212,55
d) Plusvalenze patrimoniali	0,00	0,00
e) Altri proventi straordinari	26.114,05	0,00
<b>Totale proventi straordinari</b>	<b>1.626.162,58</b>	<b>55.212,55</b>
25) Oneri straordinari	1.169.444,88	276.043,00
a) Trasferimenti in conto capitale	0,00	0,00
b) Sopravvenienze passive e insussistenze dell'attivo	1.169.444,88	275.184,06
c) Minusvalenze patrimoniali	0,00	0,00
d) Altri oneri straordinari	0,00	858,94
<b>Totale oneri straordinari</b>	<b>1.169.444,88</b>	<b>276.043,00</b>
<b>TOTALE PROVENTI ED ONERI STRAORDINARI (E)</b>	<b>456.717,70</b>	<b>220.830,45</b>
<b>RISULTATO PRIMA DELLE IMPOSTE (A-B+C+D+E)</b>	<b>-847.667,10</b>	<b>-1.136.628,51</b>
26) Imposte (*)	0,00	0,00
27) <b>RISULTATO DELL'ESERCIZIO</b>	<b>-847.667,10</b>	<b>-1.136.628,51</b>


Il Responsabile del servizio  
Economia e Finanziario

IL DIRETTORE GENERALE  
Avv. Maria Trovato

**STATO PATRIMONIALE - ATTIVO**


STATO PATRIMONIALE - (ATTIVO)	ANNO 2017	ANNO 2016
A) CREDITI vs.LO STATO ED ALTRE AMMINISTRAZIONI PUBBLICHE PER LA PARTECIPAZIONE AL FONDO DI DOTAZIONE	0,00	0,00
<b>TOTALE CREDITI vs PARTECIPANTI (A)</b>	<b>0,00</b>	<b>0,00</b>
<b>B) IMMOBILIZZAZIONI</b>		
I) Immobilizzazioni immateriali		
1) Costi di impianto e di ampliamento	0,00	0,00
2) Costi di ricerca sviluppo e pubblicità	0,00	0,00
3) Diritti di brevetto ed utilizzazione opere dell'ingegno	0,00	0,00
4) Concessioni, licenze, marchi e diritti simile	0,00	0,00
5) Avviamento	0,00	0,00
6) Immobilizzazioni in corso ed acconti	0,00	0,00
9) Altre	0,00	0,00
<b>Totale immobilizzazioni immateriali</b>	<b>0,00</b>	<b>0,00</b>
II) Immobilizzazioni materiali		
1) Beni demaniali	0,00	0,00
1.1) Terreni	0,00	0,00
1.2) Fabbricati	0,00	0,00
1.3) Infrastrutture	0,00	0,00
1.9) Altri beni demaniali	0,00	0,00
III 2) Altre immobilizzazioni materiali	35.146.837,50	35.667.343,21
2.1) Terreni	0,00	0,00
a) di cui in leasing finanziario	0,00	0,00
2.2) Fabbricati	34.974.805,93	35.494.875,04
a) di cui in leasing finanziario	0,00	0,00

STATO PATRIMONIALE - (ATTIVO)	ANNO 2017	ANNO 2016
2.3) Impianti e macchinari	170.230,85	172.468,17
a) di cui in leasing finanziario	0,00	0,00
2.4) Attrezzature industriali e commerciali	0,00	0,00
2.5) Mezzi di trasporto	0,00	0,00
2.6) Macchine per ufficio e hardware	1.800,72	0,00
2.7) Mobili e arredi	0,00	0,00
2.8) Infrastrutture	0,00	0,00
2.9) Diritti reali di godimento	0,00	0,00
2.99) Altri beni materiali	0,00	0,00
3) Immobilizzazioni in corso ed acconti	1.421.071,59	1.937.455,69
<b>Totale immobilizzazioni materiali</b>	<b>36.567.909,09</b>	<b>37.604.798,90</b>
IV) Immobilizzazioni Finanziarie		
1) Partecipazioni in	0,00	0,00
a) imprese controllate	0,00	0,00
b) imprese partecipate	0,00	0,00
c) altri soggetti	0,00	0,00
2) Crediti verso	0,00	0,00
a) altre amministrazioni pubbliche	0,00	0,00
b) imprese controllate	0,00	0,00
c) imprese partecipate	0,00	0,00
d) altri soggetti	0,00	0,00
3) Altri titoli	0,00	0,00
<b>Totale immobilizzazioni finanziarie</b>	<b>0,00</b>	<b>0,00</b>
<b>TOTALE IMMOBILIZZAZIONI (B)</b>	<b>36.567.909,09</b>	<b>37.604.798,90</b>
C) ATTIVO CIRCOLANTE		
I) Rimanenze	0,00	0,00
<b>Totale rimanenze</b>	<b>0,00</b>	<b>0,00</b>





STATO PATRIMONIALE - (ATTIVO)	ANNO 2017	ANNO 2016
<b>I) Crediti</b>		
1) Crediti di natura tributaria	0,00	0,00
a) Crediti da tributi destinati al finanziamento della sanità	0,00	0,00
b) Altri crediti da tributi	0,00	0,00
c) Crediti da Fondi perequativi	0,00	0,00
2) Crediti per trasferimenti e contributi	0,00	0,00
a) verso amministrazioni pubbliche	0,00	0,00
b) imprese controllate	0,00	0,00
c) imprese partecipate	0,00	0,00
d) verso altri soggetti	0,00	0,00
3) Verso clienti ed utenti	12.463.945,65	12.329.665,28
4) Altri Crediti	549.822,23	1.684.484,27
a) verso l'erario	0,00	0,00
b) per attività svolta per c/terzi	0,00	0,00
c) altri	549.822,23	1.684.484,27
<b>Totale crediti</b>	<b>13.013.767,88</b>	<b>14.014.169,55</b>
<b>III) Attività finanziarie che non costituiscono immobilizzi</b>		
1) Partecipazioni	0,00	0,00
2) Altri titoli	0,00	0,00
<b>Totale attività finanziarie che non costituiscono immobilizzi</b>	<b>0,00</b>	<b>0,00</b>
<b>IV) Disponibilità liquide</b>		
1) Conto di tesoreria	325.620,70	445.301,03
a) Istituto tesoriere	73.314,55	277.987,85
b) presso Banca d'Italia	252.306,15	167.313,18
2) Altri depositi bancari e postali	245.801,25	72.114,01
3) Denaro e valori in cassa	0,00	0,00
4) Altri conti presso la tesoreria statale intestati all'ente	0,00	0,00



STATO PATRIMONIALE - (ATTIVO)		ANNO 2017	ANNO 2016
	Totale disponibilità liquide	571.421,95	517.415,04
	<b>TOTALE ATTIVO CIRCOLANTE (C)</b>	<b>13.585.189,83</b>	<b>14.531.584,59</b>
D) RATEI E RISCOINTI			
1) Ratei attivi		0,00	0,00
2) Risconti attivi		0,00	0,00
	<b>TOTALE RATEI E RISCOINTI (D)</b>	<b>0,00</b>	<b>0,00</b>
	<b>TOTALE DELL'ATTIVO (A+B+C+D)</b>	<b>50.153.098,92</b>	<b>52.136.383,49</b>

Il Responsabile del Servizio  
Economico-finanziario



IL DIRETTORE GENERALE  
Avv. Maria Trovato

**STATO PATRIMONIALE - PASSIVO**

STATO PATRIMONIALE - (PASSIVO)	ANNO 2017	ANNO 2016
<b>A) PATRIMONIO NETTO</b>		
I) Fondo di dotazione	45.412.086,64	45.412.086,64
II) Riserve	-12.355.949,04	-11.219.320,53
a) da risultato economico di esercizi precedenti	-12.355.949,04	-11.219.320,53
b) da capitale	0,00	0,00
c) da permessi di costruire	0,00	0,00
d) riserve indisponibili per beni demaniali e patrimoniali indisponibili e per i beni culturali	0,00	0,00
e) altre riserve indisponibili	0,00	0,00
III) Risultato economico dell'esercizio	-847.667,10	-1.136.628,51
<b>TOTALE PATRIMONIO NETTO (A)</b>	<b>32.208.470,50</b>	<b>33.056.137,60</b>
<b>B) FONDI PER RISCHI ED ONERI</b>		
1) Per trattamento di quiescenza	0,00	0,00
2) Per imposte	0,00	0,00
3) Altri	12.353.069,68	12.396.993,24
<b>TOTALE FONDI RISCHI ED ONERI (B)</b>	<b>12.353.069,68</b>	<b>12.396.993,24</b>
<b>C) TRATTAMENTO DI FINE RAPPORTO</b>		
<b>TOTALE T.F.R. (C)</b>	<b>0,00</b>	<b>0,00</b>
<b>D) DEBITI</b>		
1) Debiti da finanziamento	3.543.018,75	3.816.052,43
a) prestiti obbligazionari	0,00	0,00
b) w/ altre amministrazioni pubbliche	2.002.430,88	466.773,91
c) verso banche e tesoriere	0,00	0,00
d) verso altri finanziatori	1.540.587,87	3.349.278,52
2) Debiti verso fornitori	214.183,62	132.231,60

STATO PATRIMONIALE - (PASSIVO)	ANNO 2017	ANNO 2016
3) Acconti	0,00	0,00
4) Debiti per trasferimenti e contributi	129.127,18	0,00
a) enti finanziati dal servizio sanitario nazionale	0,00	0,00
b) altre amministrazioni pubbliche	129.127,18	0,00
c) imprese controllate	0,00	0,00
d) imprese partecipate	0,00	0,00
e) altri soggetti	0,00	0,00
5) Altri debiti	675.952,19	2.243.464,67
a) tributari	326.879,38	1.762.312,60
b) verso istituti di previdenza e sicurezza sociale	126.451,05	121.109,39
c) per attività svolta per c/terzi	0,00	0,00
d) altri	222.621,76	360.042,68
<b>TOTALE DEBITI (D)</b>	<b>4.562.281,74</b>	<b>6.191.748,70</b>
<b>E) RATEI E RISCOINTI</b>		
I) Ratei passivi	173.687,24	0,00
II) Risconti passivi	855.589,76	491.503,95
1) Contributi agli investimenti	855.589,76	491.503,95
a) da altre amministrazioni pubbliche	855.589,76	491.503,95
b) da altri soggetti	0,00	0,00
2) Concessioni pluriennali	0,00	0,00
3) Altri risconti passivi	0,00	0,00
<b>TOTALE RATEI E RISCOINTI (E)</b>	<b>1.029.277,00</b>	<b>491.503,95</b>
<b>TOTALE DEL PASSIVO (A+B+C+D+E)</b>	<b>50.153.088,92</b>	<b>52.136.383,49</b>
<b>CONTI D'ORDINE</b>	0,00	0,00
1) Impegni su esercizi futuri	152.583,66	0,00
2) Beni di terzi in uso	0,00	0,00
3) Beni dati in uso a terzi	0,00	0,00

STATO PATRIMONIALE - (PASSIVO)	ANNO 2017	ANNO 2016
4) Garanzie prestate a amministrazioni pubbliche	0,00	0,00
5) Garanzie prestate a imprese controllate	0,00	0,00
6) Garanzie prestate a imprese partecipate	0,00	0,00
7) Garanzie prestate a altre imprese	0,00	0,00
<b>TOTALE CONTI D'ORDINE</b>	<b>152.583,66</b>	<b>0,00</b>

Il Responsabile del Servizio  
Economico e Finanziario

IL DIRETTORE GENERALE  
Avv. Maria Trovato